

REPÚBLICA DE PANAMÁ



CONTRALORÍA GENERAL DE LA REPÚBLICA INSTITUTO NACIONAL DE ESTADÍSTICA Y CENSO

CIFRAS ESTIMADAS DEL PRODUCTO INTERNO BRUTO DE LA REPÚBLICA, A PRECIOS CORRIENTES ANUAL Y A PRECIOS CONSTANTES ANUAL Y TRIMESTRAL: AÑO 2012

INTRODUCCIÓN

El Instituto Nacional de Estadística y Censo (INEC) presenta la estimación avanzada del Producto Interno Bruto (PIB) anual de 2012, total a precios corrientes y la medición respectiva a precios de 1996, por actividad económica.

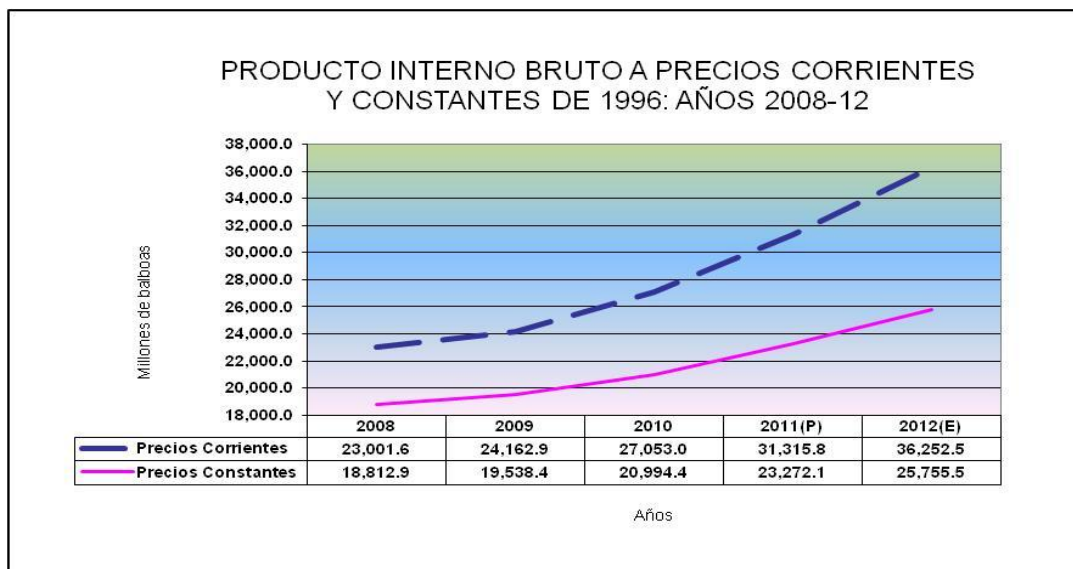
En el cálculo del PIB nominal, se utilizaron los valores agregados a precios corrientes disponibles en algunas actividades y en los casos en que no existía información corriente del año, se efectuaron estimaciones a partir de los valores agregados a precios constantes, considerando el comportamiento de los precios asociados.

Se incluye gráfica y cifras de la evolución del PIB a precios corrientes y constantes, así como cuadros y otras gráficas a precios constantes, para el periodo 2008-12.

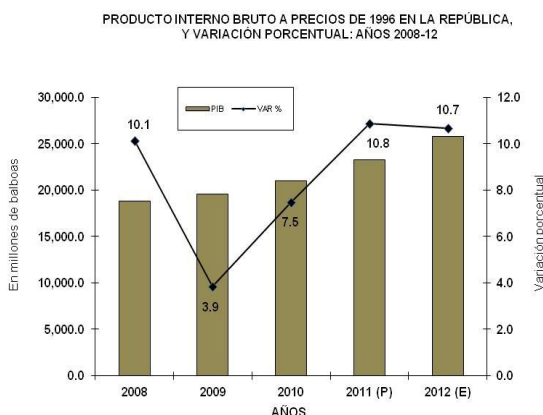
Adicionalmente, se presentan comentarios sobre el comportamiento de las categorías de actividad económica a precios de 1996.

I. PIB A PRECIOS CORRIENTES (NOMINAL) ANUAL:

El PIB en términos nominales alcanzó la suma de B/.36,252.5 millones, con una tasa de crecimiento de 15.8 por ciento, comparado con el del año anterior, que corresponde a un incremento anual de B/.4,936.7 millones.



II. COMENTARIOS SOBRE LAS ESTIMACIONES DEL PIB ANUAL A PRECIOS CONSTANTES:



Durante el 2012, la producción de bienes y servicios en la economía panameña, medida a través del PIB, presentó un crecimiento estimado de 10.7 por ciento, respecto al año anterior. El PIB valorado a precios constantes de 1996 registró, según cálculos del INEC, un monto de B/.25,755.5 millones que representa un incremento anual de B/.2,483.4 millones.

Esta dinámica que ha venido mostrando la economía nacional, se refleja en el incremento de todas las categorías de actividad económica. De las actividades relacionadas con la economía interna, sobresalieron: la agricultura, explotación de minas y canteras, la construcción, generación de energía hidráulica, transmisión y distribución de electricidad, el comercio local al por mayor y menor, restaurantes, el transporte no regular de pasajeros por vía terrestre, las telecomunicaciones, la actividad bancaria, actividades inmobiliarias, propiedad de vivienda, los servicios de salud, y otras actividades comunitarias, sociales y personales de servicios y los servicios gubernamentales.

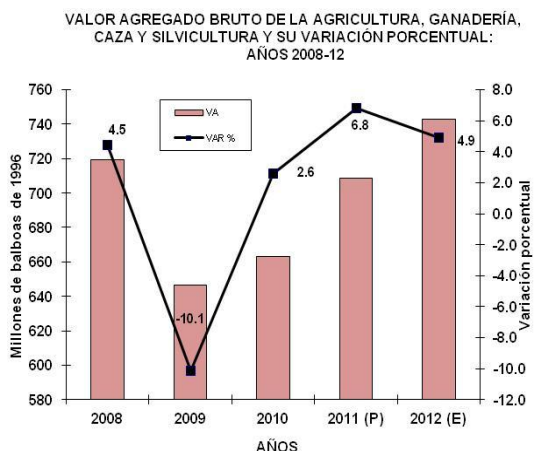
Registraron variaciones negativas, principalmente, el cultivo de arroz, hortalizas, el café y la generación de energía térmica.

De las actividades orientadas al resto del mundo, registraron incremento el comercio por la Zona Libre de Colón, los hoteles, el transporte aéreo, las actividades portuarias y la pesca. Registraron disminución las operaciones del Canal de Panamá.

En el cuarto trimestre, la actividad económica registró una expansión interanual de 10.0 por ciento.

A continuación, se presenta la evolución de las distintas actividades económicas en el 2012:

1. Agricultura, ganadería, caza y silvicultura:



El sector agropecuario creció en 4.9 por ciento, con respecto al año anterior, dado el desempeño favorable de las actividades agrícolas en 4.5 por ciento y las pecuarias en 7.3 por ciento, igualmente las actividades silvícolas mostraron crecimiento. La producción de caña de azúcar presentó un incremento de 5.2 por ciento, al igual que otros rubros como el frijol registraron variaciones positivas.

En cuanto a los cultivos no tradicionales de exportación, su desempeño se vio favorecido por los de piña y sandía con un crecimiento en las exportaciones de 21.7 y 7.4 por ciento, respectivamente. Por su parte, el banano creció 3.5 por ciento, favorecido por el consumo interno, que compensó la disminución en las exportaciones de 6.3 por ciento.

Entre los rubros cuyas producciones presentaron disminución están el arroz en 5.8 por ciento, debido a la reducción de la superficie sembrada y cosechada; los cultivos de hortalizas, melón y el cultivo de café.

La producción ganadera presentó un aumento de 7.3 por ciento y sus indicadores relacionados mostraron los siguientes incrementos: sacrificio de ganado vacuno 4.6 por ciento y porcino 6.2 por ciento, la producción lechera 2.0 por ciento y las aves de corral 6.7 por ciento.

La actividad silvícola creció en 9.5 por ciento, dado el comportamiento de los permisos comunitarios y de subsistencia, mientras que los servicios agropecuarios presentaron disminuciones, debido a la caída en las superficies sembradas y cosechadas.

En el cuarto trimestre la categoría creció 4.8 por ciento.

2. Pesca:

La actividad pesquera registró una recuperación durante el año al incrementarse en 2.5 por ciento, principalmente por la exportación de camarones en 20.2 por ciento y el aumento en la pesca artesanal; sin embargo, disminuyó la pesca industrial.

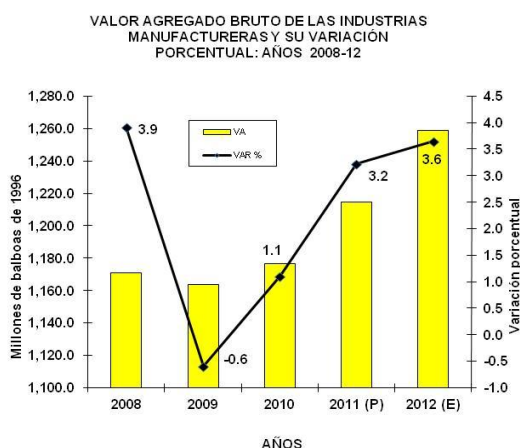
Durante el cuarto trimestre, la actividad aumentó 46.7 por ciento.

3. Explotación de minas y canteras:

Esta actividad mostró un crecimiento de 30.0 por ciento, favorecida por la demanda de material básico, principalmente de las extracciones de piedra y arena, insumidas por la industria de la construcción; unido a ello el aporte de la extracción de minerales metálicos (oro y plata).

Para el cuarto trimestre, la categoría mostró un comportamiento positivo de 31.0 por ciento.

4. Industrias manufactureras:

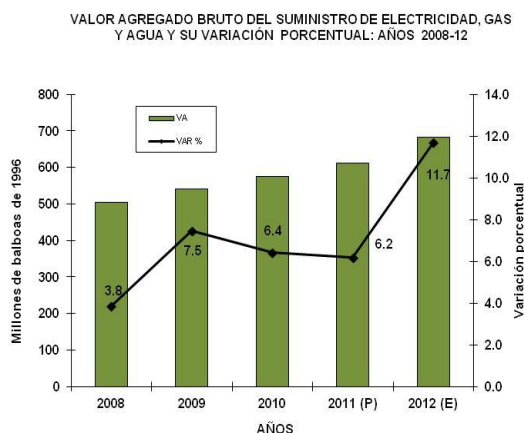


Esta categoría registró crecimiento anual de 3.6 por ciento en su Valor Agregado Bruto, principalmente por el incremento en la producción de carne y productos cárnicos de 5.3 por ciento. Otras actividades con un desenvolvimiento positivo fueron: fabricación de cemento, cal y yeso, cuyo aumento fue de 25.2 por ciento; explicado por la actividad de construcción; la elaboración de bebidas no alcohólicas; embotellado de aguas minerales con crecimiento de 5.9 por ciento; y la elaboración de productos lácteos con 10.6 por ciento.

Sin embargo, se hace mención de otras actividades que reportaron disminución en su producción: el procesamiento y conservación de pescado y productos de pescado; elaboración de productos de molinería; fabricación de abonos y compuestos de nitrógeno; fabricación de productos farmacéuticos, sustancias químicas medicinales y productos botánicos, entre otras.

Durante el cuarto trimestre, la Industria manufacturera registró un crecimiento de 3.9 por ciento.

5. Suministro de electricidad, gas y agua:



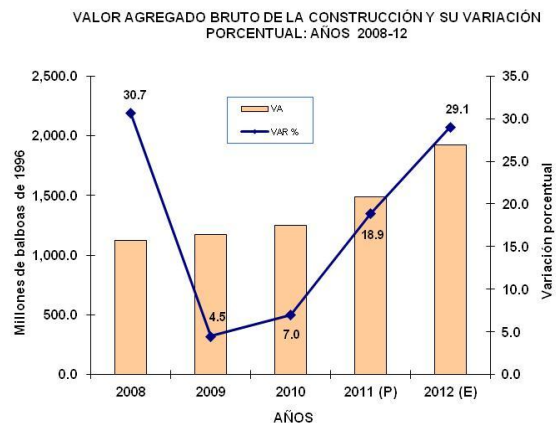
El suministro de electricidad, gas y agua aumento en 11.7 por ciento, dado el incremento de la generación de electricidad en 12.6 por ciento, con el ascenso de la generación hidráulica en 36.7 por ciento, la transmisión de energía eléctrica en 9.9 por ciento y la distribución en 7.4 por ciento, frenadas por la disminución de la generación térmica en 12.4 por ciento.

A su vez, se registró crecimiento de la actividad de captación, depuración y distribución de agua, en 2.9 por ciento.

Para el cuarto trimestre, esta actividad presentó un desempeño favorable de 8.5 por ciento.

6. Construcción:

El Valor Agregado Bruto anual de la construcción presentó un incremento conjunto de 29.1 por ciento, compuesto por la producción de mercado de obras de construcción que aumentó 29.3 por ciento y por la construcción para uso final propio que creció 21.9 por ciento.



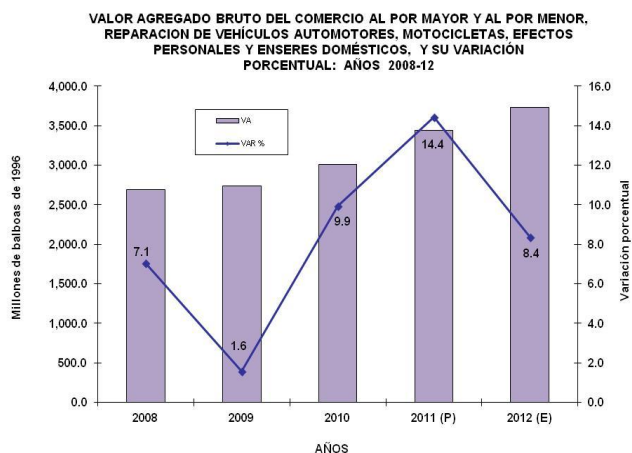
El comportamiento del sector es el resultado, de la ejecución de inversiones públicas y privadas principalmente en obras de ingeniería civil y proyectos no residenciales, que comprenden, entre otros, las inversiones realizadas en la ampliación del Canal de Panamá, el saneamiento de la Bahía de Panamá, la línea uno del Metro, la expansión de los puertos más importantes del país y la ampliación y rehabilitación de diversas infraestructuras viales que lleva adelante el gobierno, hospitales y proyectos de renovación urbana(Curundú), entre otros.

Los indicadores más importantes vinculados a la actividad mostraron el siguiente comportamiento: los permisos de construcción crecieron 32.1 por ciento, la producción de cemento se incrementó en 28.8 por ciento y la de concreto premezclado en 2.0 por ciento.

Durante el cuarto trimestre, el sector construcción aumentó 30.3 por ciento.

7. Comercio al por mayor y al por menor, reparación de vehículos automotores, motocicletas, efectos personales y enseres domésticos:

El valor agregado del comercio aumentó 8.4 por ciento, favorecido por el comercio mayorista que presentó una variación de 9.5 por ciento, por la mayor venta de productos alimenticios, combustible sólido, materiales de construcción, entre otros.

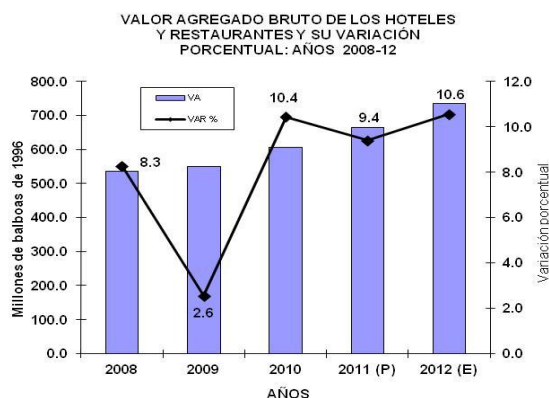


Por su parte, el comercio minorista creció 16.0 por ciento, producto de la mayor venta de alimentos, combustible, productos farmacéuticos, productos textiles, ferretería y pintura; automóviles nuevos y otros bienes de consumo.

La actividad comercial desarrollada en la Zona Libre de Colón mostró un crecimiento de 3.8 por ciento, debido a las reexportaciones hacia los principales mercados, influidas por situaciones presentadas a nivel interno y al problema que vive Venezuela, países de Suramérica, demandantes de bienes de la Zona Franca.

Durante el cuarto trimestre, las actividades comerciales registraron un crecimiento de 6.0 por ciento.

8. Hoteles y restaurantes:

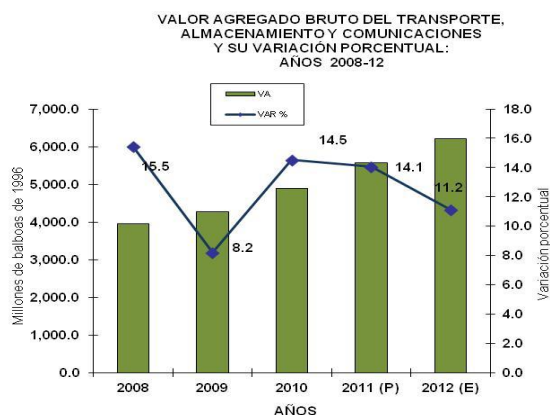


El sector mostró una variación positiva en su Valor Agregado Bruto de 10.6 por ciento, por el desempeño en los servicios de restaurantes que aumentaron 10.1 por ciento y la actividad hotelera que creció en 11.1 por ciento, con la mayor entrada de turistas y otros visitantes durante el año y los gastos que efectuaron.

Para el cuarto trimestre de 2011, la categoría mostró un incremento de 7.9 por ciento.

9. Transporte, almacenamiento y comunicaciones:

El Valor Agregado Bruto de estas actividades económicas, a nivel consolidado, presentó un crecimiento de 11.2 por ciento, por la dinámica de las telecomunicaciones, el transporte aéreo, las actividades portuarias y el transporte de carga y pasajeros. Las telecomunicaciones registraron un crecimiento de 12.8 por ciento impulsadas por los celulares prepago, los abonados a Internet y las llamadas internacionales.



El transporte regular por vía aérea, registró un aumento de 21.4 por ciento, explicado por la dinámica de Panamá, como centro de conexiones, asociado con el incremento en la entrada y salida de pasajeros por el Aeropuerto Internacional de Tocumen.

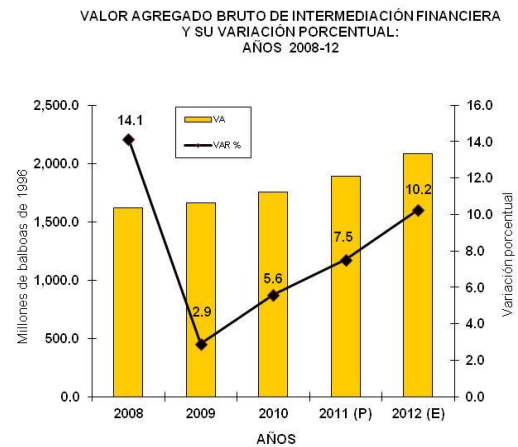
Los servicios portuarios, crecieron en 5.4 por ciento, con un aumento de contenedores (TEUS) en 3.4 por ciento; frenado por las protestas y manifestaciones en la provincia de Colón. A su vez, se registraron crecimientos en la carga general y a granel.

El Canal de Panamá creció en 1.7 por ciento, dado el aumento de las toneladas netas en 3.7 por ciento, a pesar de una disminución en el tránsito de naves de alto y pequeño calado, adicionalmente, las otras actividades secundarias como los servicios a naves y la venta de energía eléctrica decrecieron.

Durante el cuarto trimestre, esta categoría económica presentó un aumento de 9.2 por ciento.

10. Intermediación financiera:

El Valor Agregado Bruto de la intermediación financiera, presentó un aumento de 10.2 por ciento, debido al crecimiento de la actividad bancaria en 11.6 por ciento, por el incremento de las comisiones por servicios y los otros ingresos; además, los servicios financieros locales contribuyeron de forma positiva.



Por su parte, las compañías de seguros mostraron una disminución de 4.0 por ciento, influidas por el incremento de los siniestros.

Para el cuarto trimestre, la Intermediación financiera registró un crecimiento de 9.5 por ciento.

11. Actividades inmobiliarias, empresariales y de alquiler:

El valor agregado de esta categoría registró un crecimiento de 7.1 por ciento, por la mayor actividad inmobiliaria de uso final propio (propiedad de vivienda) en 6.7 por ciento y la de mercado en 6.5 por ciento, favorecidas por el impulso de edificaciones residenciales en años recientes.

Las actividades empresariales mostraron un crecimiento de 6.3 por ciento, principalmente, por las actividades de servicios jurídicos, de publicidad y de asesoramiento empresarial.

Durante el cuarto trimestre, la categoría en conjunto registró un crecimiento de 7.1 por ciento.

12. Enseñanza privada:

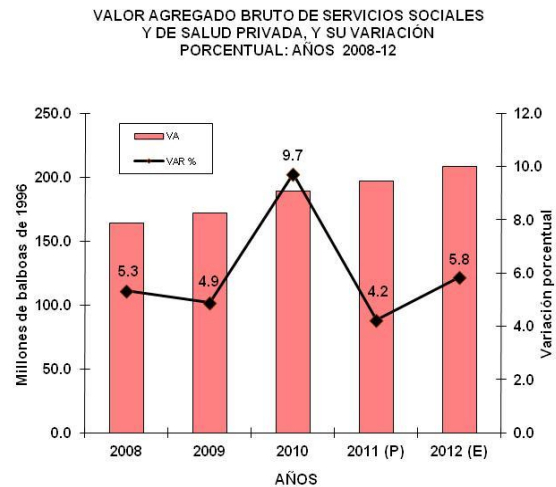
Esta actividad presentó un aumento de 4.3 por ciento, principalmente por el aumento en el número de matrículas de educación superior y de enseñanza secundaria de formación general.

La categoría mostró un crecimiento de 4.6 por ciento, para el cuarto trimestre.

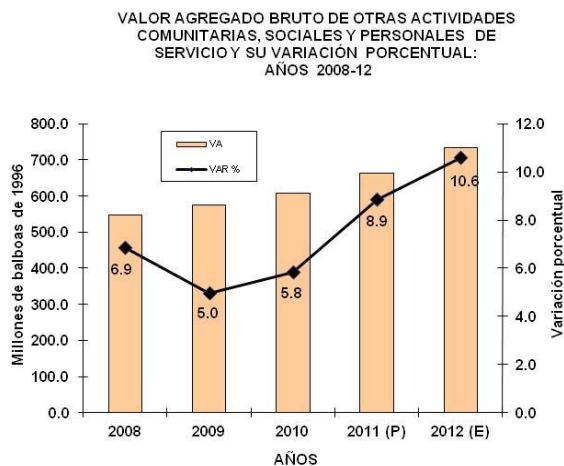
13. Actividades de servicios sociales y de salud privada:

El Valor Agregado Bruto de esta categoría de servicios sociales y de salud, creció en 5.8 por ciento, efecto del aumento en la actividad de clínicas, hospitales privados y otras actividades relacionadas con la salud humana.

Durante el cuarto trimestre, estas actividades mostraron un crecimiento de 5.6 por ciento.



14. Otras actividades comunitarias, sociales y personales de servicios:

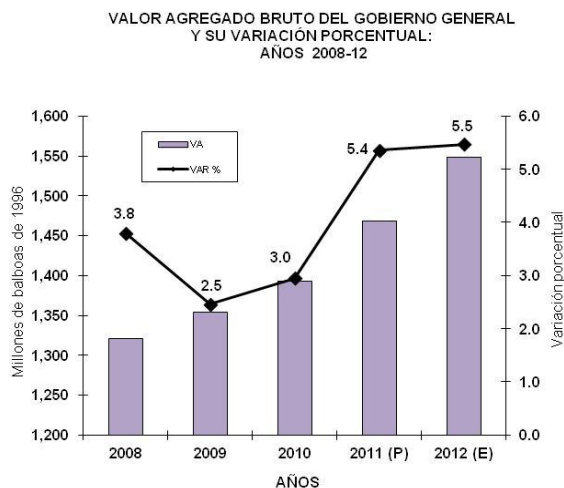


Esta categoría mostró un incremento anual de 10.6 por ciento, debido a las apuestas de casinos, principalmente en máquinas tragamonedas, salas de bingo y mesas de juego; sin embargo, las actividades realizadas en el Hipódromo Presidente Remón presentaron disminuciones.

Adicionalmente, las actividades de producción y distribución de filmes y videocintas, las actividades de radio y televisión y otras de servicios, mostraron crecimiento para este periodo.

Para el cuarto trimestre, estas actividades se incrementaron en 8.5 por ciento.

15. Gobierno General:



El valor añadido por el Gobierno General para este periodo creció en 5.5 por ciento, al registrarse aumento de empleados en el Gobierno Central, entre los que se destacan: los de Ministerios de Gobierno, Seguridad Pública, Educación y Salud; igualmente, en instituciones públicas descentralizadas, tales como: la Autoridad Nacional de Administración de Tierras, el Instituto Panameño de Deportes y la Caja de Seguro Social.

Durante el cuarto trimestre, el sector Gobierno creció en 5.2 por ciento.

16. Servicios domésticos:

La prestación de servicios domésticos a hogares creció en 5.5 por ciento, con un aumento en la demanda de personal ocupado, tanto del área metropolitana como también del resto de la República.

El valor agregado de la actividad, en el cuarto trimestre, se incrementó 4.8 por ciento.

17. Otros componentes:

Entre los otros componentes del PIB, los Servicios de Intermediación Financiera Medidos Indirectamente (SIFMI), asignados al consumo intermedio de actividades productivas internas, aumentaron en 6.9 por ciento, reflejando el incremento de la demanda de servicios bancarios por parte de las actividades económicas. Asimismo, los impuestos a los productos netos de subvenciones, presentaron un incremento de 14.3 por ciento, que corresponde a la recaudación

de impuestos sobre los productos correspondientes a los derechos de importación, el ITBMS y los otros impuestos sobre la producción.

Para el cuarto trimestre de 2012, el SIFMI reflejó un crecimiento de 5.5 por ciento, mientras que los impuestos sobre los productos netos de subvenciones aumentaron 14.9 por ciento.

III. CUADROS Y GRÁFICOS SOBRE EL PIB A PRECIOS DE 1996, ANUAL Y TRIMESTRAL:

A continuación se presentan cuadros con información detallada, sobre el PIB anual y trimestral a precios constantes: años 2008-12.